


## Freigeben von MobileTAN über eBanking

Sie nutzen VRNetkey mit iTAN; MobileTAN wurde von Ihnen über eBanking oder Ihrem Berater freigeschaltet. Den nötigen Freischaltcode haben Sie erhalten.

Im eBanking unter dem Reiter ‚Verwaltung‘ / ‚TAN-Verwaltung‘  
Bei ‚mobileTAN-Service‘ ‚Freigeben‘ anklicken

einfach mit einem Klick auf das X rechts ob

Banking | Brokerage | Postfach | Angebote | **Verwaltung**

 Hilfe




**TAN-Verwaltung**

**Sm@rt-TAN plus**




Sie haben sich noch nicht für das Sm@rt-TAN plus-Verfahren angemeldet?

Mit dem Sm@rt-TAN plus-Verfahren haben Sie die Möglichkeit, eine TAN über Ihre Chipkarte zu erzeugen. Dafür benötigen Sie lediglich noch einen TAN-Generator, diesen erhalten Sie über uns.

**mobileTAN-Service**

Bezeichnung / Status	Telefon-Nr.	vom	Aktion
 [redacted] Freischaltung angefordert	015 [redacted]	15.12.2010	 Löschen  Freigeben

**TAN-Service**

Art	Vom	Status	Aktionen
 iTAN-Bogen	28.11.2007	verfügbar	 Sperren
iTAN-Bogen	02.06.2009	nicht freigegeben	 Sperren

**TAN-Informationen**

**Letzter TAN-Vorgang:**

Am: 17.09.2010  
Um: 14:07:46  
iTAN: 783514  
Status: verwendet

**Anzahl TAN-Fehlversuche:** 0

Zur Demo-Anwendung

Sitemap

Impressum

AGB

Preisaushang

Hilfe

Sicherheitshinweise

Hier den von der Bank erhaltenen Freischaltcode eingeben, die Sonderbedingungen herunterladen und akzeptieren

Banking Brokerage Postfach Angebote Verwaltung einfach mit einem Klick auf das X rechts u

**Telefon für mobileTAN freigeben** Hilfe

**TAN-Verwaltung**

- Mitteilung an die Bank
- PIN ändern
- Alias
- Adresse ändern
- Online-Zugang sperren
- Online-Verträge
- My eBanking


Zur Demo-Anwendung

**Sie haben den Freischaltcode für Ihr Telefon erhalten?**

Schalten Sie jetzt Ihr Telefon für den mobileTAN-Service frei.

Freischaltcode:

Die Sonderbedingungen zur Nutzung des mobileTAN-Service erkenne ich an.

 [Sonderbedingungen](#)

**i** Nach Freigabe Ihres Telefons können Sie alle Transaktionen sicher via mobileTAN abwickeln.

Nach ‚Eingaben prüfen‘

**Telefon für mobileTAN freigeben** Hilfe

**TAN-Verwaltung**

- Mitteilung an die Bank
- PIN ändern
- Alias
- Adresse ändern
- Online-Zugang sperren
- Online-Verträge
- My eBanking

Sie geben folgendes Telefon zur Nutzung für den mobileTAN-Service frei:

Telefonnummer: 015 [REDACTED]

Telefonbezeichnung: [REDACTED]

SMS-Abrechnungskonto:

Freischaltcode: ZpLi8WVs

SMS wurde an "[REDACTED]" um 15:37:19 Uhr versandt.  
Bitte geben Sie diese TAN ein:

Es wird eine SMS mit der TAN an das Handy geschickt.

Nach Eingabe der TAN:

Banking Brokerage Postfach Angebote Verwaltung einfach mit einem Klick auf das X rechts o

**Information zu: Telefon für mobileTAN freigeben** Drucken Hilfe

**TAN-Verwaltung**

- Mitteilung an die Bank
- PIN ändern
- Alias
- Adresse ändern
- Online-Zugang sperren
- Online-Verträge
- My eBanking

Zur Demo-Anwendung

Telefonnummer: 015 [REDACTED]

Telefonbezeichnung: [REDACTED]

SMS-Abrechnungskonto:

Freischaltcode: ZpLi8WVs

Status: Aktiv für SMS-Empfang

**i** Verwendete TAN: 595531

**i** Ihren Auftrag haben wir entgegengenommen.

**i** Ihr Telefon wurde soeben freigeschaltet.