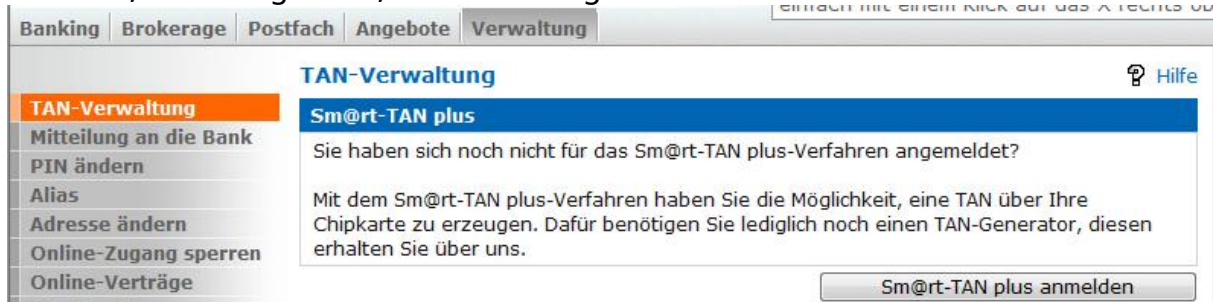


Ablauf einer Online-Anmeldung zu Sm@rt-TAN plus

Anmeldung im eBanking mit VRNetkey und PIN

Im Reiter ‚Verwaltung‘ unter ‚TAN Verwaltung‘



TAN-Verwaltung

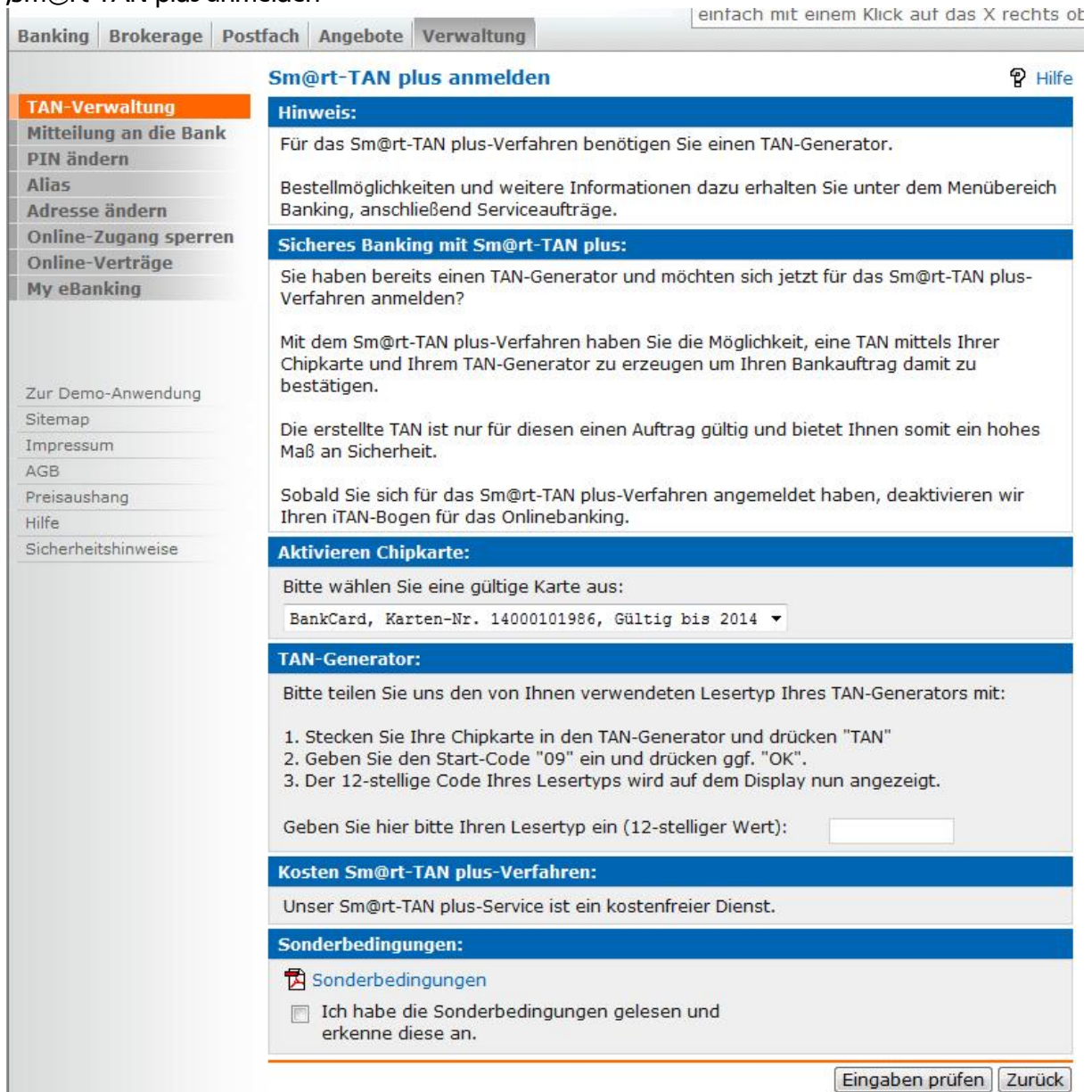
Sm@rt-TAN plus

Sie haben sich noch nicht für das Sm@rt-TAN plus-Verfahren angemeldet?

Mit dem Sm@rt-TAN plus-Verfahren haben Sie die Möglichkeit, eine TAN über Ihre Chipkarte zu erzeugen. Dafür benötigen Sie lediglich noch einen TAN-Generator, diesen erhalten Sie über uns.

[Sm@rt-TAN plus anmelden](#)

Sm@rt-TAN plus anmelden



Sm@rt-TAN plus anmelden

Hinweis:

Für das Sm@rt-TAN plus-Verfahren benötigen Sie einen TAN-Generator.

Bestellmöglichkeiten und weitere Informationen dazu erhalten Sie unter dem Menübereich Banking, anschließend Serviceaufträge.

Sicheres Banking mit Sm@rt-TAN plus:

Sie haben bereits einen TAN-Generator und möchten sich jetzt für das Sm@rt-TAN plus-Verfahren anmelden?

Mit dem Sm@rt-TAN plus-Verfahren haben Sie die Möglichkeit, eine TAN mittels Ihrer Chipkarte und Ihrem TAN-Generator zu erzeugen um Ihren Bankauftrag damit zu bestätigen.

Die erstellte TAN ist nur für diesen einen Auftrag gültig und bietet Ihnen somit ein hohes Maß an Sicherheit.

Sobald Sie sich für das Sm@rt-TAN plus-Verfahren angemeldet haben, deaktivieren wir Ihren iTAN-Bogen für das Onlinebanking.

Aktivieren Chipkarte:

Bitte wählen Sie eine gültige Karte aus:

BankCard, Karten-Nr. 14000101986, Gültig bis 2014

TAN-Generator:

Bitte teilen Sie uns den von Ihnen verwendeten Lesertyp Ihres TAN-Generators mit:


1. Stecken Sie Ihre Chipkarte in den TAN-Generator und drücken "TAN"
2. Geben Sie den Start-Code "09" ein und drücken ggf. "OK".
3. Der 12-stellige Code Ihres Lesertyps wird auf dem Display nun angezeigt.

Geben Sie hier bitte Ihren Lesertyp ein (12-stelliger Wert):

Kosten Sm@rt-TAN plus-Verfahren:

Unser Sm@rt-TAN plus-Service ist ein kostenfreier Dienst.

Sonderbedingungen:

 [Sonderbedingungen](#)

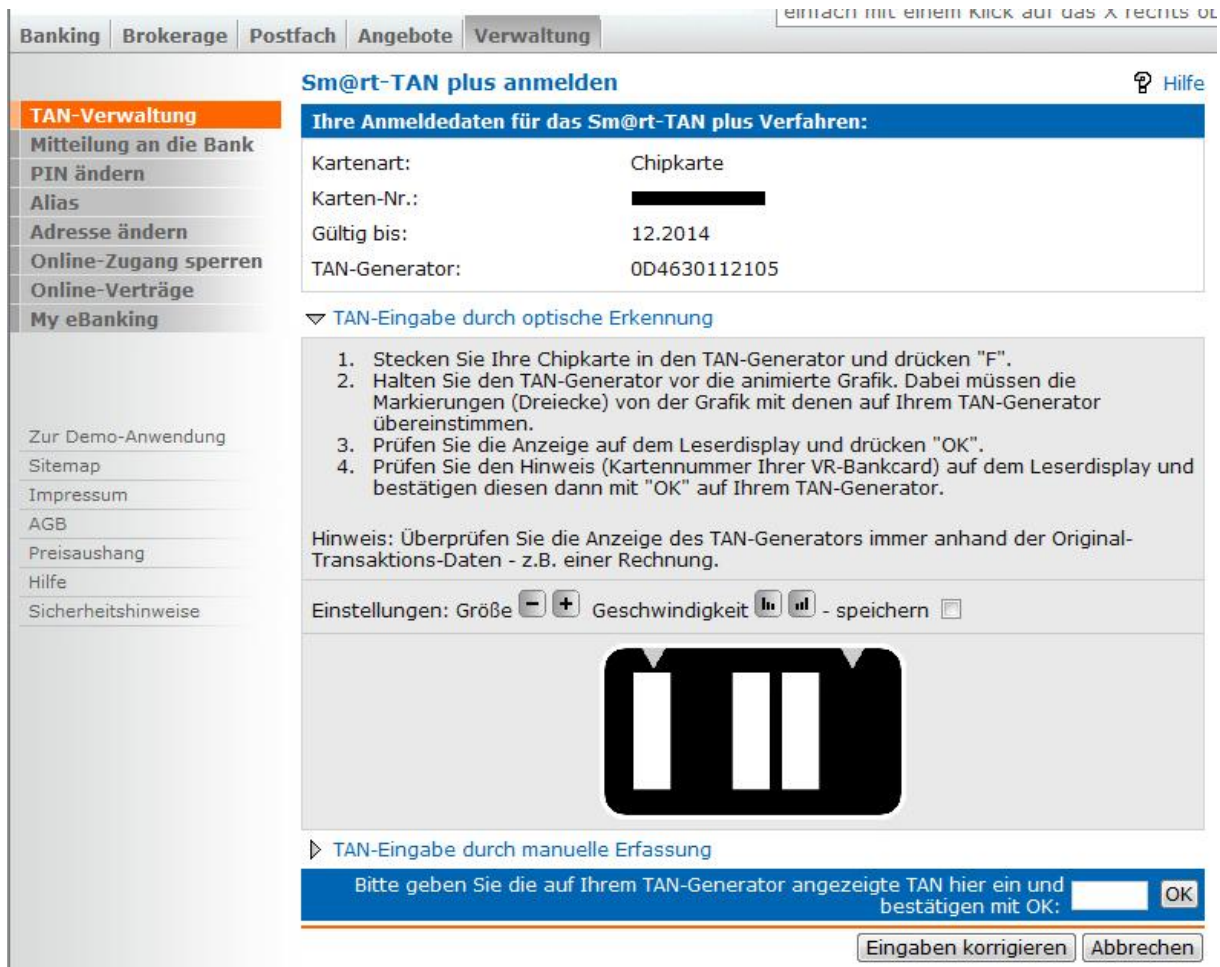
Ich habe die Sonderbedingungen gelesen und erkenne diese an.

[Eingaben prüfen](#) [Zurück](#)

Hier muss eine gültige ChipKarte ausgewählt und der Lesertyp eingegeben werden.

Außerdem müssen die Sonderbedingungen heruntergeladen und die Checkbox aktiviert werden.

Nach ‚Eingaben prüfen‘ werden die Daten nochmals angezeigt und der TAN-Generator muss justiert werden. Außerdem wird eine TAN generiert.



Sm@rt-TAN plus anmelden [Hilfe](#)

Ihre Anmeldeinformationen für das Sm@rt-TAN plus Verfahren:

Kartenart:	Chipkarte
Karten-Nr.:	[redacted]
Gültig bis:	12.2014
TAN-Generator:	0D4630112105

▼ TAN-Eingabe durch optische Erkennung

1. Stecken Sie Ihre Chipkarte in den TAN-Generator und drücken "F".
2. Halten Sie den TAN-Generator vor die animierte Grafik. Dabei müssen die Markierungen (Dreiecke) von der Grafik mit denen auf Ihrem TAN-Generator übereinstimmen.
3. Prüfen Sie die Anzeige auf dem Leserdisplay und drücken "OK".
4. Prüfen Sie den Hinweis (Kartenummer Ihrer VR-Bankcard) auf dem Leserdisplay und bestätigen diesen dann mit "OK" auf Ihrem TAN-Generator.

Hinweis: Überprüfen Sie die Anzeige des TAN-Generators immer anhand der Original-Transaktions-Daten - z.B. einer Rechnung.

Einstellungen: Größe Geschwindigkeit - speichern

▶ TAN-Eingabe durch manuelle Erfassung

Bitte geben Sie die auf Ihrem TAN-Generator angezeigte TAN hier ein und bestätigen mit OK:

Nach der Eingabe der TAN



Information zu: Sm@rt-TAN plus anmelden [Drucken](#) [Hilfe](#)

Kartenart:	Chipkarte
Konto-Nr.:	[redacted]
Gültig bis:	12.2014
Karten-Nr.:	[redacted]
TAN-Generator:	0D4630112105




Verwendete TAN: 644191
Ihre Karte wurde für das Sm@rt-TAN plus-Verfahren erfolgreich freigeschaltet.

Anzeige in der TAN-Verwaltung nach der Aktivierung der Sm@rtTANplus:






Banking Brokerage Postfach Angebote Verwaltung Suchen Sie einfach nach dem richtigen VL

TAN-Verwaltung Hilfe

mobileTAN-Service

Bezeichnung / Status	Telefon-Nr.	vom	Aktion
 XXXXXXXXXX aktiv für SMS-Empfang	015 XXXXXXXXXX	15.12.2010	 Ändern  Sperren

TAN-Service

Art	Vom	Status	Aktionen
 Sm@rt-TAN plus Kartennummer: XXXXXXXXXX Verfalljahr: 2014	21.12.2010	verfügbar	 Ändern  Synchronisieren  Sperren
 iTAN-Bogen iTAN-Bogen	28.11.2007	deaktiviert	
	02.06.2009	gesperrt für eBanking	

TAN-Informationen

Letzter TAN-Vorgang:

Am: 21.12.2010
 Um: 15:46:08
 Sm@rt-TAN plus: 644191 verwendet

Anzahl TAN-Fehlversuche: 0

Navigation:
 Zur Demo-Anwendung
 Sitemap
 Impressum
 AGB
 Preisaushang
 Hilfe
 Sicherheitshinweise

Der iTAN-Bogen ist für die Verwendung über das eBanking gesperrt.